



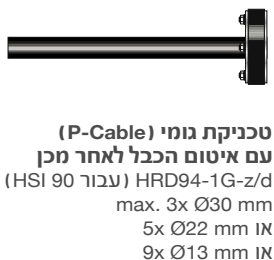
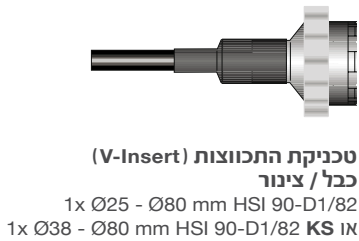
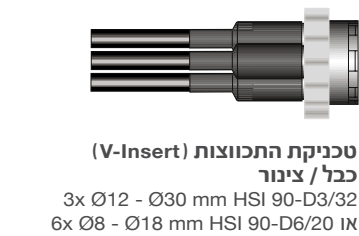
סקירת המערכת HSI 90/KES-M90

חלופות חיבור לצד הפנימי/החיצוני של הבניין

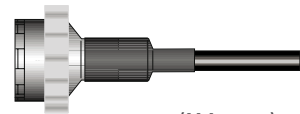
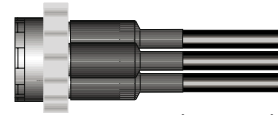


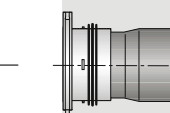
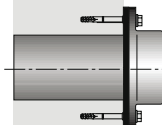
הצד הפנימי של הבניין

קיר

הצד החיצוני של הבניין



פתרונות מיוחדים נוספים על-פי בקשה!
מכסה סגירה לנעילה חוזרת, עמידה בפני
לחץ עם HSI 90-D



KS = שרוול להתכווצות קרה
(מומלץ לחיבור לצינור גלי)